

APROSAM

*(Association pour la Promotion de la Santé de la Femme, de la
Mère, de l'Enfant et de la Famille)*

APROSAM



RAPPORT D'ACTIVITES ANNUEL

JANVIER - DECEMBRE 2020



SOMMAIRE

Introduction.....	3
1 ^{ère} Partie : Bilan moral.....	4-31
A- Projet Espoir d' Ariel :.....	4-10
B- Projet Princesse :.....	11-18
C- Projet TB/NFM2 :.....	19-23
D- Projet MALARIA NFM2 :.....	24-26
E- ACTIVITES COVID-19 REALISEES :.....	27-30
Conclusion Générale.....	31
2 ^{ème} partie : Bilan financier.....	32-34
A- Détails par projet	33
B- Synthèse Des Budgets	33-34
C- Budget activités covid-19 octroyé par alliance CI	34
3 ^{ème} partie : Annexes.....	35-39

Introduction

L'Association pour la Promotion de la Santé de la Femme, de la Mère, de l'Enfant et de la Famille (APROSAM) est une ONG de santé et de développement.

Créée en mars 1999, son siège national à San Pedro et des bureaux satellites à Gagnoa, Man.

Depuis 21 ans APROSAM met en œuvre des activités de prévention et de prise en charge en matière de : IST-VIH /SIDA ; Tuberculose ; Paludisme, Santé de la reproduction y compris la planification familiale et en matière de Nutrition.

De sa vision, être un partenaire de choix, une référence et un leader incontournable dans nos domaines d'intervention en Côte d'Ivoire, elle s'est donnée pour mission d'œuvrer pour une meilleure santé de la femme, de la mère, de l'enfant et de la famille par des actions de prévention et de prise en charge.

Nos valeurs sont : Intégrité- Ponctualité – Rigueur – Solidarité – Confidentialité et Fiabilité

Nos membres fondateurs :

De ce jour l'organisation porte en son sein des membres et des sympathisants

Au cours de l'année 2020, nous avons mis en œuvre plusieurs projets sur financement avec des fournisseurs de ressources financières très variées. Aussi dans le cadre de la pandémie à **CORONA VIRUS** Depuis début avril 2020, la pandémie du **COVID 19** a amené les partenaires techniques à prendre des mesures préventives afin de garantir la sécurité des acteurs communautaires et d'éviter la propagation de la pandémie.

Ainsi, le présent rapport fait état des projets qui portent les noms des bailleurs. Il s'agit des projets, **ESPOIR D'ARIEL, PROTECT-CI - MALARIA NFM2-ATLAS – PRINCESSE & - VIH/TB NFM2 - EPIC - PROJET FISTULE, PROJET NES-HEMON.**

Ces différents projets seront rapportés pour certains selon l'architecture suivante ;

Contexte et justification – objectifs – résultats – activités mises en œuvre – mode d'évaluation – perspectives et devenir dans les cas d'activités de dépistage

1^{ère} PARTIE

BILAN MORAL

A-Projet Espoir d'ARIEL

1- Contexte et Justification

Dans l'optique d'une riposte Nationale à l'épidémie de VIH, on a participer à réduire la prévalence de cette infection, mais aussi pour améliorer la qualité de vie des personnes vivant avec le VIH.

Ainsi, A la faveur de la phase 2 PEPFAR axée sur le transfert progressif des compétences aux entités nationales, APROSAM est sélectionné pour apporter sa contribution dans l'atteinte des objectifs du projet Espoir d'ARIEL.

2- Objectifs

L'objectif de ce projet consiste à apporter des soins et soutien à deux mille huit cent trente une (2831) personnes vivant avec le VIH.

Dans ce cadre les activités et les résultats suivants ont été enregistrés :

- Sensibilisation pour la fréquentation des maternités HKB et Zimbabwe
- Prévention de la transmission mère enfant(PTME) :
- Conseil dépistage à l'initiative du prestataire (CDIP) : il s'agit d'une activité proposée par les médecins, IDE/SF des structures de santé HKB et ZIMBABWE.
- Soins soutien et Prise en charge

3- Approches

- Sensibilisation
- Formation
- Plaidoyer

4- Démarche Stratégique

Cette démarche stratégique s'articule autour des domaines d'intervention qui explicite le contenu des stratégies susmentionnées. Ainsi, les actions sont expliquées selon les thématiques suivantes :

➤ Promotion autour des maternités HKB et Zimbabwe PTME

- Identification des AC provenant des quartiers concernés avec l'appui des leaders communautaires
- Formation des AC sur les généralités du VIH/sida et la CCC
- Mise en œuvre des activités de promotion autour des centres de santé

- Organisation de journées portes ouvertes sur les activités des maternités HKB et ZIMBABWE
- Réalisation d'émission radio

➤ PTME :

- Sensibilisation des femmes en âge de procréer sur le VIH
- Promotion autour des maternités suivies de la sensibilisation des sages-femmes au bon accueil dans nos services
- Sensibilisation des conjoints à fréquenter les services CPN avec leurs femmes enceintes
- Dépistage systématique des femmes enceintes à la CPN 1 et l'accouchement
- Inviter le conjoint et les enfants
- Référer systématiquement toutes les femmes enceintes dépistées positives et leur conjoint dépistés positifs pour bilan initial
- Réaliser le bilan initial le même jour du test
- Rendez-vous pour l'éligibilité
- Mise sous ARV des patientes éligibles
- Les non éligibles seront référés à la PTME pour la prophylaxie ARV
- Conseils pour choix de l'allaitement maternel
- Conseils pour accouchement dans un centre de santé public
- Prescrire la chimio prophylaxie ARV à l'enfant à la naissance
- Réaliser la première PCR à la sixième semaine de vie à l'enfant

➤ CDIP :

- Proposition systématique du dépistage à tous les clients et aux accompagnateurs
- Ouverture et équipement de poste de dépistage au niveau des salles de consultation médicale
- Formation et mise à niveau du personnel médicale et paramédicale au CDIP
- Dépistage familiale a privilégié
- Définition d'un circuit clair connu de tous le personnel intervenant dans la prise en charge des PVVIH
- Faire l'enrôlement de manière systématique des PVVIH du jour
- A partir de onze heure faire le prélèvement et garder l'échantillon pour le lendemain
- Continuer la sensibilisation sur les avantages du bilan initial chez les PVVIH

➤ Soins et soutien :

- Recrutement de personnel de qualité pour la PEC des PVVIH
- Réduction du temps d'attente des clients par la disponibilité du personnel à temps
- Respecter la confidentialité à tous les niveaux de la prise en charge
- Disponibilité des ARV et autres médicaments essentiels
- Réaliser à coût réduit les examens autres que le VIH
- Mise en place des groupes de parole et intégration des PVVIH dans les soins et soutiens des pairs
- Mobilisation des femmes enceintes pour accoucher dans les services de santé en évitant les accouchements à domicile.

➤ Prise en charge :

- Utilisation correcte des agendas mis à disposition
- Mise à disposition par l'assistante sociale la liste des patients en instance d'être des PDV et des PDV
- Relance des PDV ou en instance d'être PDV
- Disponibilité du personnel à chaque niveau de la PEC
- Mise à niveau du personnel pour une PEC correcte
- Accueil de qualité avec respect de la confidentialité
- Faire l'éducation thérapeutique
- Partage d'expérience dans les groupes de parole

5- Résultats Annuels PEA

CDIP	Target	Résultats	Taux de réalisation
Nombre personnes conseillées et testées pour le VIH avec annonce	NA	1118	NA
Nombre personnes dépistées VIH	216	49	22%
Nombre d'enfants dépistés	NA	390	NA
Nombre d'enfants dépistés VIH	NA	07	NA
Soins et Soutien cliniques			
File active	1533	1669	109%
Couverture charge virale	92%	96%	96%
Suppression charge virale	80%	85%	85%
Traitement ARV			
Nouveaux PVVIH (adultes + enfants) nouvellement mis sous TARV	366	174 dont 08 enfants	48%
PTME			
Femmes enceintes dépistés VIH+	98	23	25%
Femmes enceintes dépistés VIH+ sous TARV	100%	23	100%
Nombre d'enfants dépistés précocement	95%	92%	92%

Figure 1 : conseil dépistage



Figure 2 : Target et résultat



ANALYSE DE LA Figure 1 & 2

Sur 3706 personnes conseillées et dépistées, 144 ont été dépistés positifs soit un taux de positivité de 3.8%.

Pour une cible de 75 positifs, 144 a réalisé soit 192% de taux de réalisation

6- Défis

- ✓ Faire un suivi personnalisé des patients
- ✓ Sensibiliser les femmes dans la réalisation des PCR
- ✓ Sensibiliser les PTME à accoucher à la maternité afin de bénéficier d'un accouchement assisté et remise de prophylaxie ARV a leurs nouveaux nés
- ✓ Réduire le taux de patient perdus de vu
- ✓ Maintenir 90% de patients dépistés positifs dans les soins afin qu'ils aient une charge virale indétectable

7- Leçons Apprises

- ✓ Observance des patients traitement ARV
- ✓ Réalisation des activités de groupe de parole
- ✓ Délais d'attentes des BI et de charge virale très réduit
- ✓ Bon respect du circuit du patient

- ✓ Respect des RDV des bilans de suivi par les patients
- ✓ Faire un suivi personnalisé des patients

8- Perspectives

- ✓ Mettre l'accent sur la campagne de sensibilisation par des activités communautaires;
- ✓ Sensibilisation autour des maternités à travers les masses média;
- ✓ Accentuer les VAD et relances téléphonique des patients pour prévenir les perdus de vue.

B- PROJET PRINCESSE

1- Contexte

La séroprévalence chez les Professionnelles de Sexe est estimée à quatre (04) fois plus élevée que celle de la population générale.

Avec une prévalence estimée à 4.3% la région du Gboklè Nawa San Pedro constitue une des régions les plus touchée par le VIH/sida en Côte d'Ivoire.

Le travail du sexe constitue une activité rependue dans cette région à cause des activités économiques du port de San Pedro, des sociétés agro industrielles.

Le projet princesse financé par PAC-CI est destiné au professionnel du sexe.

2- Objectif Général

Améliorer les conditions de vie des populations clés (Travailleurs de sexe (TS))

3- Objectifs spécifiques

- ✓ Analyser l'accès aux soins et la rétention, et plus généralement le parcours de soins des participantes, dans un suivi trimestriel des TS (infectées ou non par le VIH)
- ✓ Mesurer l'évolution au cours du temps de l'état de santé des participantes via des indicateurs cliniques, comportementaux et sociaux
- ✓ Evaluer l'initiation, les usages et l'observance à la PrEP
- ✓ Comparer la prise en charge VIH dans le dispositif PRINCESSE avec la prise en charge en routine existante
- ✓ Mesurer le dépistage, la vaccination et le traitement de l'hépatite B dans le cadre d'une prise en charge décentralisée intégrée à une offre de PrEP VIH ainsi que les interactions éventuelles entre PrEP VIH et infection par le VHB
- ✓ Documenter les conséquences (positives ou négatives) non prévues du dispositif PRINCESSE sur le quotidien des participantes en particulier et sur le marché du travail du sexe en général
- ✓ Faire le suivi évaluation du projet

4- Résultats

Au cours de l'année 2020, nous avons mené **217** activités de sensibilisation de proximité auprès des TS sur l'usage de la PrEP dans le cadre la prévention au VIH

et les autres prestations misent à leur disposition par le projet Princesse que sont le dépistage du VIH et de l'Hépatite virale B, les infections sexuellement transmissibles, la contraception et la santé sexuelle couplée au conseil et dépistage.

4.1- Prévention

➤ Activités de sensibilisation

Au niveau de la sensibilisation, au cours de l'année 2020, nous avons mené **206** séances de sensibilisation à travers la clinique mobile et 11 séances de sensibilisation en clinique fixe à l'endroit des Travailleuses du sexe. Pendant ces séances, nous avons sillonné **au niveau de la clinique mobile les 11 sites prostitutionnels que sont :**

Seweké

Adjamené

Terre rouge

Waté

Popo

Legros Bar

Dogbo

Bereby

Antenne

Gabiadji

Moussadougou

Et le site d'Aprosam en clinique fixe.

➤ Activités d'inclusion et de mise sous PrEP

Au cours de cette année, nous avons inclus **302 TS** dont **282 TS en clinique mobile et 20 TS en clinique fixe et mis sous PrEP 140 TS.**

4.2- Activités de soins et soutiens

Les **38 TS** testées positives ont été référées pour une PEC médicale.

Nous sommes en attente des résultats de confirmations des TS dépistées positives au VHB pour leurs prises en charge médicale par le projet.

Distribution d'intrants

Au cours de cette année, nous avons distribué **21908** préservatifs masculins et **2700** de gels lubrifiants.

4.3- Principaux Indicateurs

ACTIVITES DE PREVENTION		
	Clinique mobile	Clinique fixe
Nombre de séances de sensibilisation	206	11
	TS	
Nombre de TS ayant bénéficié de programme Princesse	18-24 ans	71
	25-34 ans	140
	35-49 ans	82
	50 ans et +	09
	Total (1)	302
Nombre de TS misent sous PrEP	18-24 ans	29
	25-34 ans	69
	35-49 ans	40
	50 ans et +	02
	Total (2)	140
Nombre de TS testées Positif au VIH	18-24 ans	03
	25-34 ans	13
	35-49 ans	15

	50 ans +	07
	Total (3)	38
Nombre de TS testées Positif au VHB	18-24 ans	05
	25-34 ans	07
	35-49 ans	01
	50 ans +	00
	Total (4)	13
Nombre de TS testées Positif au VIH & VHB	18-24 ans	00
	25-34 ans	01
	35-49 ans	01
	50 ans +	00
	Total (5)	02
		TS
Nombre de TS testées Positif au test de grossesse	18-24 ans	02
	25-34 ans	03
	35-49 ans	01
	50 ans +	00
	Total (5)	06
TS		
Nombre de TS ayant participé aux questionnaires SOC	18-24 ans	17
	25-34 ans	60
	35-49 ans	43
	50 ans +	07
	Total (6)	127

TS			
Nombre de TS ayant participé aux questionnaires SC+		18-24 ans	05
		25-34 ans	18
		35-49 ans	18
		50 ans +	02
		Total (7)	43
TS			
Nombre de TS ayant fait la visite à M3		18-24 ans	16
		25-34 ans	46
		35-49 ans	32
		50 ans +	05
		Total (8)	99
TS			
Nombre de TS ayant fait la visite à M6		18-24 ans	09
		25-34 ans	29
		35-49 ans	20
		50 ans +	05
		Total (9)	63
			TS
Nombre de TS ayant fait la visite à M9		18-24 ans	06
		25-34 ans	15
		35-49 ans	16
		50 ans +	02
		Total (10)	39

		TS
Nombre de TS ayant fait la visite à M12	18-24 ans	01
	25-34 ans	08
	35-49 ans	04
	50 ans +	01
	Total (11)	14

ACTIVITES DE SOINS ET SOUTIEN

		TS
Nombre de TS VIH positif admises dans les services de soins	18-24 ans	03
	25-34 ans	13
	35-49 ans	15
	50 ans +	07
	Total (6)	38
Nombre de TS VHB positif mises sous traitement	18-24 ans	00
	25-34 ans	00
	35-49 ans	00
	50 ans +	00
	Total (7)	00

4.4- AUTRES INDICATEURS

Soin IST						
		18-24 ans	25-34 ans	35-49 ans	50 ans et +	Total
6.8	Nombre de TS consultées	71	140	82	09	302
6.9	Nombre de TS chez qui une IST a été diagnostiqué	24	60	28	03	115
6.1 0	Nombre de TS ayant bénéficié d'un kit IST	24	60	28	03	115

Autres soins médicaux						
		18-24 ans	25-34 ans	35-49 ans	50 ans et +	Total
6.8	Nombre de TS consultées	71	140	82	09	302
6.9	Nombre de TS chez qui une maladie a été diagnostiqué	20	45	20	03	88
6.1 0	Nombre de TS malade ayant bénéficié d'un traitement	20	45	20	03	88

5- Perspectives et conclusion

Durant l'année 2020, nous avons mené 66 séances de sensibilisation auprès de nos TS. Au cours de ces séances de sensibilisation, nous avons touché 120 TS dont 60 ont été mises sous PrEP, 14 ont été dépistées positives au VIH et référée pour la PEC, 08 dépistées VHB et 01 TS dépistée VIH et VHB. 13552 préservatifs ont été distribués au cours de ce trimestre. Au niveau des questions Socio-comportementales (SOC) 46 TS ont pris part à ce questionnaire. 28 TS ont fait la visite médicale à M3 c'est-à-dire 3 mois après la date de leur inclusion dans le projet Princesse. Cette visite médicale consiste à faire de nouveaux examens médicaux après ceux fait lors de leur inclusion.

Activités COVID-19

Dans le cadre de la lutte contre la pandémie du Coronavirus, le projet a reçu le 27 Mars 2020 des kits pour le personnel de l'unité mobile composé de :

- 200 masques faciaux élastiques
- 19 paquets de gants d'examen

C-PROJET TB/NFM2

1- Contexte

En Côte d'Ivoire on estime en 2018:

- Incidence estimé OMS: 142 cas de TB pour 100 000 Habitants
- Population Générale : 25 Millions d'habitants
- Incidence estimée population générale : 35500 pour 25 Millions d'Habitants
- Dépistage du pays est de 21 303 cas de tuberculose toutes formes confondues
- D'où un Gap de 14197 cas de TB en population générale
- 1 014 des cas de TB dépistés chez les enfants soit 4,8% (norme OMS de 5-15%)
- 1^{er} 90 (31 950 cas de TB)
- Maladie urbaine: 47% de cas dépistés à Abidjan

2- Objectifs

Pour une meilleure réalisation des activités du projet, les objectifs suivants ont été fixé au niveau communautaire :


- **Objectif 1.** Contribuer à la notification de 21% des cas de tuberculeux d'ici 2020
- **Objectif 2.** Assurer le suivi communautaire de 18267 des patients tuberculeux soit 88%
- **Objectif 3.** Assurer le dépistage du VIH des cas présumés référés vers les CAT/CDT pour le dépistage TB
- **Objectif 4.** Suivi communautaire des TBMR par 50 ASC Coach à raison de 2 ASC Coach par CAT
-

3- Résultats

Notifications CAS TB

Notification	Jan-Decembre 2020
Annuelle	1269

Analyse comparée des notifications de 2018 à 2020



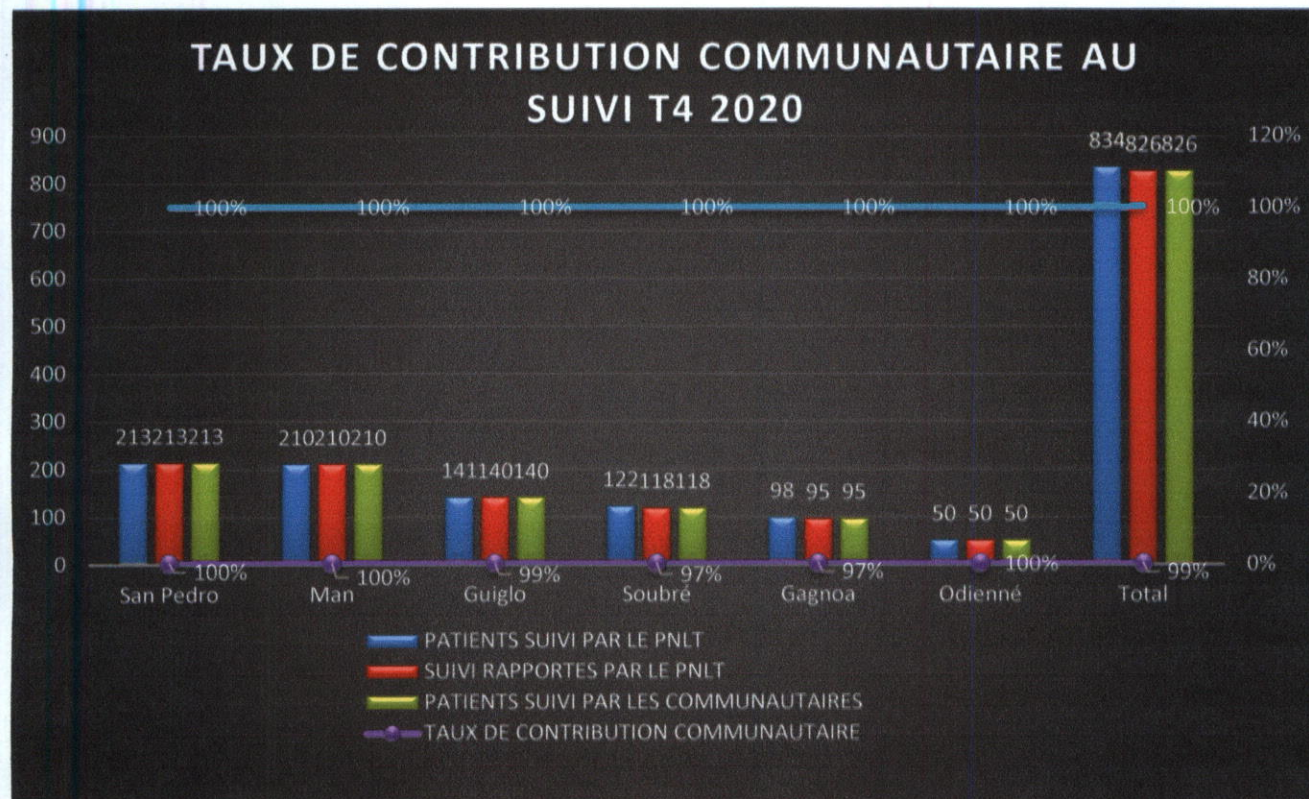
Au vu des résultats de notification des trois dernières années, nous constatons que le nombre de notification s'est accru de de **2018 à 2020**. Cela nous montre le travail important des ASC dans la contribution communautaire à la notification.

Contribution communautaire au suivi

Tableau de suivi des patients TB au T4 2020.

CAT	PATIENS SUIVIS PAR LE PNLT	SUIVI RAPPORTES PAR LE PNLT	PATIENS SUIVIS PAR LES COMMUNAUTAIRES	TAUX DE CONTRIBUTION COMMUNAUTAIRE	TAUX PRISE EN COMPTE DES DONNEES PAR LE PNLT
San Pedro	213	213	213	100%	100%
Man	209	209	209	100%	100%
Guglo	141	140	140	100%	100%
Soubré	122	118	118	97%	100%
Gagnoa	98	95	95	98%	100%

Odien né	50	50	50	100%	100%
Total	833	827	827	99%	100%



Au vu des résultats du tableau ci-dessus, les constats suivants se dégagent :

- 833 patients suivi par l'ensemble des CAT de la zone de coordinations d'Aprosam,
- 826 patients suivi par l'ensemble des SSR de la zone de coordinations d'Aprosam soit un taux de suivi communautaire d'environ 99 %.

Sachant que notre objectif à la contribution au suivi est de **88 %** nous pouvons dire que notre objectif a été atteint.

En ce qui concerne les résultats par CAT nous avons :

- 100 % au niveau de SIDALERTE San Pedro
- 100 % au niveau de ASAPSU Man
- 100 % au niveau de ASAPSU Guiglo
- 97% au niveau de SEMHY-CI Soubré
- 97 % au niveau de SEMHY-CI de Gagnoa

Au vu des résultats, CAT Soubré et Gagnoa ont le plus faible taux de contribution au suivi soit 97 %

Au vu des résultats de l'étude sur la sortie des patients du circuit thérapeutique réalisé par Alliance; certaines actions sont à mener :

- Renforcer les compétences des Agents de Santé Communautaire (ASC);
- Organiser des sensibilisations de masse à travers les médias (spot radio), écoles: communiquer autrement sur la tuberculose
- Créer une collaboration ou réunion de staff entre pharmaciens, médecins des centres de santé, infirmier et praticien de la médecine traditionnelle;
- Evaluer le patient TB à travers une grille communautaire basée sur certains items pour calculer le **score prédictif du décès** et apporter les actions nécessaires à la réduction des PDV
- Connaitre l'itinéraire thérapeutique du patient et sa zone de provenance, etc.
- Disposer des ASC au niveau de certains centres de santé pour la recherche active des 60% des cas se trouvant dans les autres services de santé.
- Evaluer le patient TB à travers une fiche de screening pour déterminer le profil du patient PDV et apporter les actions nécessaires à la réduction des PDV.

Suivi des TBMR

Au cours de la période, **13 patients TBMR**, ont été suivi au cours de la période. Nous avons :

ASAPSU MAN : 01

SIDALERTE : 09

SEMHY-CI : 02

ODAFEM : 01

Au vu des résultats de l'étude sur la sortie des patients du circuit thérapeutique réalisé par Alliance; certaines actions sont à mener :

- Renforcer les compétences des Agents de Santé Communautaire (ASC);
- Organiser des sensibilisations de masse à travers les médias (spot radio), écoles: communiquer autrement sur la tuberculose

- Créer une collaboration ou réunion de staff entre pharmaciens, médecins des centres de santé, infirmier et praticien de la médecine traditionnelle;
- Evaluer le patient TB à travers une grille communautaire basée sur certains items pour calculer le **score prédictif du décès** et apporter les actions nécessaires à la réduction des PDV
- Connaitre l'itinéraire thérapeutique du patient et sa zone de provenance, etc.
- Disposer des ASC au niveau de certains centres de santé pour la recherche active des 60% des cas se trouvant dans les autres services de santé.
- Evaluer le patient TB à travers une fiche de screening pour déterminer le profil du patient PDV et apporter les actions nécessaires à la réduction des PDV.

Des projets similaires ont été réalisés par notre organisation il s'agit de:

Projet VIH/NFM2, PROJET ATLAS, PROJET EPIC, PROJET NESHEMON. Tous ont reçu des bailleurs de fond un satisfecit général pour la réalisation des activités dans la communauté.

D- PROJET MALARIA NFM2

1- Contexte et justification

SAVE THE CHILDREN ONG internationale a choisi APROSAM en qualité de sous récipiendaire pour la mise en œuvre des activités de lutte contre le paludisme dans le cadre du projet Malaria NFM_2 dans la zone du Sud-Ouest notamment dans les régions sanitaires de : GBOKLE–NAWA SAN PEDRO et du GOH pour une période de trois ans (03 ans) de janvier 2018 à décembre 2020.

Pour le premier semestre 2020, le rapport présente les principaux résultats atteints dans le cadre de la mise en œuvre des activités définies dans le plan d'action de ladite année du projet.

Ces résultats concourent à atteindre les objectifs suivants tels que consignés dans le plan d'action général du projet.

2- Activités mises en œuvre

- Visites à domiciles
- Activités de recherche des femmes enceintes perdues de vues
- Causeries de groupes
- Nombre de cas de paludisme testés
- Diffusion de spots et émissions radios
- Disponibilité et utilisation des MILDA
- Sensibilisation de masse

3- Mode d'évaluation

Le projet dispose d'un Cadre de performance et l'évaluation est faite sur la base des indicateurs contractuels tels que :

- Nombre de femmes sous SP3 PDV retrouvées
- Nombre de pers sensibilise sur palu
- Nombre d'enfant soumis à un test parapsychologique dans communauté

- Nombre d'enfant ayant reçu le traitement
- Nombre de cas confirmé ayant reçu un traitement
- Nombre de superviseur présentant leur rapport dans le délai

4- Résultat

Principaux indicateurs de suivi

Indicateurs	Cible cumulative (Janv.- Déc. 2020)	Total cumulative (Janv.- Déc. 2020)	Taux de réalisation %	Cible cumulative (Janv.- Déc. 2020)	Total cumulative (Janv.- Déc. 2020)	Taux de réalisation %
Nombre de personnes touchées au cours des activités de sensibilisation de VAD	461.760	271.286	59%	461.760	271.286	59%
Nombre de personnes touchées au cours des activités de sensibilisation de CG	923.520	1.278.868	120%	923.520	1.278.868	120%
Nombre de cas de paludisme testés	169.376	137.748	81%	169.376	137.748	81%
Nombre de cas de paludisme confirmé	137.748	121.975	89%	137.748	121.975	89%
Nombre de cas de paludisme traité	121.975	111.921	92%	121.975	111.921	92%
Nombre d'émissions et	22.848	36.073	120%	22.848	36.073	120%

spots radio diffusés						
Nombre de l'Agents de santé communautaires supervisés	1.650	1.560	95%	1.650	1.560	95%
Nombre de superviseurs districts supervisés	56	56	100%	56	56	100%
Nombre de femmes enceintes retrouvées par les ASC ayant bénéficié de la SP3	5.698	3.988	70%	5.698	3.988	70%

5- Succès Et Défis

⬇ Succès

- ✓ Présence des Equipes cadre de District (ECD) aux côtés des équipes de Superviseurs
- ✓ Missions conjointes Equipe de gestion du Projet/ Equipe cadre de District.

⬇ Défis

- ✓ Mettre les 1.650 Agents de santé communautaires en activité et les y maintenir
- ✓ Redynamiser les Groupements féminins pour une réalisation effective des activités pour l'atteinte des objectifs en 2021.

E- ACTIVITES COVID-19 REALISEES

Introduction

Dans le cadre de la lutte contre la pandémie à coronavirus, l'Association pour la Promotion de la Santé, de la Femme, de la Mère et de l'Enfant et de la Famille (APROSAM) a été mandatée par le ministère de la santé et de l'hygiène publique pour apporter sa contribution dans les activités de sensibilisation contre cette pandémie dans ses zones d'intervention.

Dans cette riposte, APROSAM a utilisé ses ressources propres en attendant l'appui des partenaires techniques et financiers que sont SAVE the Children et ALLIANCE -CI.

Ce rapport rend compte des activités réalisées depuis le 23 mars 2020 à ce jour sur l'ensemble des zones de l'ONG APROSAM (Zone du projet malaria NFM2 et du projet VIH/sida-TB)

1- Quelles sont les activités réalisées ?

- Rencontre avec les autorités sanitaires et administratives locales pour information sur les activités à réaliser
- Mise à niveau des personnels de APROSAM sur le coronavirus suivi du coaching sur sites de 1597 ASC du projet malaria NFM2,
- Rencontre avec le directeur du marché de SAN PEDRO pour sensibilisation, remise de dispositifs de lavage des mains, de gels hydro-alcoolique et de cache nez
- Rencontre suivie de sensibilisation de la présidente des femmes du marché central de SAN PEDRO avec remise de dispositif de lavage des mains, de gels et de cache-nez
- Rencontre suivie de sensibilisation avec les chefs de quartiers de SEWEKE, du LAC et de POPO.
- Séance de sensibilisation suivie de remise de matériels de lavage des mains et des gels à BABA, village communal situé à 6km de SAN PEDRO
- Participation aux rencontres hebdomadaire de synthèse aux districts sanitaires de nos zones d'intervention.
- Sensibilisation des populations par les ASC dans les localités
- Remise des affiches de sensibilisation aux ASC

- Elaboration de plans de contingence avec SAVE- CI et ALIANCE-CI
- Acquisition de matériels de lavage des mains pour nos acteurs terrain
- Remise de kits de lavage des mains aux ASC et aux superviseurs du projet malaria NFM2
- Remise de kits de prévention aux ESPC de nos zones d'intervention
- Remise de kits de prévention aux AC du projet VIH/sida-TB dans les zones de ce projet

2- Quels sont les résultats obtenus ?

- **108** autorités administratives et sanitaires ont été rencontrées dans 24 districts sanitaires et **06** régions sanitaires.
- **40** leaders communautaires ont été rencontrés et sensibilisés et sont engagés à relayer l'information sur les gestes barrières dans leur communauté à SAN PEDRO
- **60** dispositifs de lavage des mains ont été mis à disposition des leaders communautaires de SAN PEDRO sur fonds propres de APROSAM.
- **150** gels hydro alcoolique ont été distribués aux leaders communautaires de SAN PEDRO sur fonds propres de APROSAM.
- **200** cache nez ont été distribués aux leaders communautaires de SAN PEDRO sur fonds propres de APROSAM.
- **50** agents de APROSAM (Médecins, infirmiers, sage-femme, agents communautaires formés sur le coronavirus à SAN PEDRO
- **32** Agents communautaires de SAN PEDRO formés et disposés à mettre en œuvre les activités de lutte contre le coronavirus à SAN PEDRO.
- **1597** ASC du projet de lutte contre le paludisme sont mis à niveau et réalisent les activités de lutte contre le coronavirus dans leur localité d'origine du projet malaria NFM2
- **36.000** personnes sensibilisées à ce jour lors des VAD et CG réalisées par les ASC et AC dans **09** districts sanitaires du projet malaria NFM2.
- **7913** bouteilles de savon liquide distribués aux ASC et ESPC avec l'appui financier de SAVE the Children.
- **7098** flacons de gel hydro alcoolique distribués aux ASC et ESPC avec l'appui financier de SAVE the Children.
- **10500** affiches distribuées aux ASC, groupements féminins, radios locales et

aux ESPC avec l'appui financier de SAVE the Children.

- **295** ASC du projet Tuberculose sont mis à niveau et réalisent les activités de lutte contre le coronavirus dans leur localité d'origine du projet Tuberculose NFM2

- **1275** affiches distribuées dans les centres de santé de la zone d'intervention du projet TB avec l'appui financier de ALLIANCE-CI.

- **35** flacons de gel hydro alcoolique distribués aux CAT et CDT et aux maisons d'arrêt et de correction avec l'appui financier de ALLIANCE.

- **3400** paires de Gants distribués aux ASC et ESPC dans les maisons d'arrêt et de correction avec l'appui financier de ALLIANCE

- **3400** masques chirurgicaux distribués aux ASC et ESPC dans les maisons d'arrêt et de correction avec l'appui financier de ALLIANCE.

- **864** malades TB sensibilisés sur la prévention contre le COVID-19 à ce jour lors des VAD réalisées par les ASC dans les zones sanitaires du projet TB/NFM2.

- **1150** cas présumés de la TB sensibilisés sur la prévention contre le COVID-19 à ce jour lors des VAD réalisées par les ASC dans les zones sanitaires du projet TB/NFM2.

- **38.014** personnes sensibilisées à ce jour lors des VAD et CG réalisées par les ASC et AC dans les zones d'intervention de l'ONG APROSAM.

- **115** kits alimentaires ont été distribués à 115 malades de la TB sur une période de 03 mois dans le cadre de la lutte contre le COVID-19.

- **495** kits d'hygiène ont été distribués à 495 malades de la TB sur une période de 03 mois dans le cadre de la lutte contre le COVID-19.

- **495** malades de la TB ont reçu le paiement de leur frais de transport pour le renouvellement de leurs médicaments et leur différent contrôle sur une période de 03 mois dans le cadre de la lutte contre le COVID-19.

Activités covid-19 avec le projet VIH/NFM2 réalisé à l'ouest et au nord du pays réalisé par APROSAM avec l'équipe du bureau régional de Man.

- **390** Kits de protection individuel (Masque, Gels, gants) distribués aux acteurs communautaires :

- **25** Dispositifs de lavages des mains installés dans les structures de santé et au sein des ONG

- **2319** PVVIH sous ARV bénéficiant de kits d'hygiène pour la réponse au COVID-19

- 660 Séances de sensibilisations de proximités sur la COVID 19
- 339 Conseillers communautaires bénéficiant de frais de communication
- 648 PVVIH sous ARV en insécurité alimentaire bénéficiant de kits alimentaires pour la réponse au COVID-19.

3.- Difficultés rencontrées :

Absence de fonds pour la réalisation des activités dans les localités

Absence de support de communication (Affiches, prospectus ect,,,,,) au début des activités.

Persistance des us et coutumes dans les localités

Non-respect des mesures barrières par les populations

4.- Recommandations

Difficultés	Recommandations	Délais d'exécution	Responsables
Absence de fonds pour les activités de lutte contre la COVID 19	Elaborer des projets pertinents pour financements	Avril-Mai 2020	Responsable programmes APROSAM
Absence de support de communication	Faire un plaidoyer auprès des partenaires	Avril 2020	Directrice exécutive APROSAM
Persistance des us et coutumes dans les localités	Renforcer les messages de sensibilisation	Juin 2020	ASC/AC
Non-respect des mesures barrières par les populations	Renforcer les contrôles et encourager la répression	Avril -Juin 2020	Autorités administratives et militaires

Conclusion Générale

Au terme de ce rapport, nous pouvons dire que les activités des différents ont été réalisées et quelques difficultés rencontrées dans la mise en œuvre de ces activités dues principalement à la rupture d'intrants pour l'ICCM et la déperdition de plus de la moitié de nos Groupements Féminins, les résultats de l'année 2020 sont fort appréciables.

Nous pouvons noter des avancées appréciables dans l'atteinte des objectifs tels que consignés dans le plan d'actions des projets.

2^{ème} PARTIE

BILAN FINANCIER

Le présent bilan financier fait état de toutes les subventions octroyées par les bailleurs au cours de l'année 2020. Il comprend le montant du budget, le montant des dépenses validées et le montant reçu par projet au cours de la période ainsi qu'une synthèse globale.

A- Détails par projet

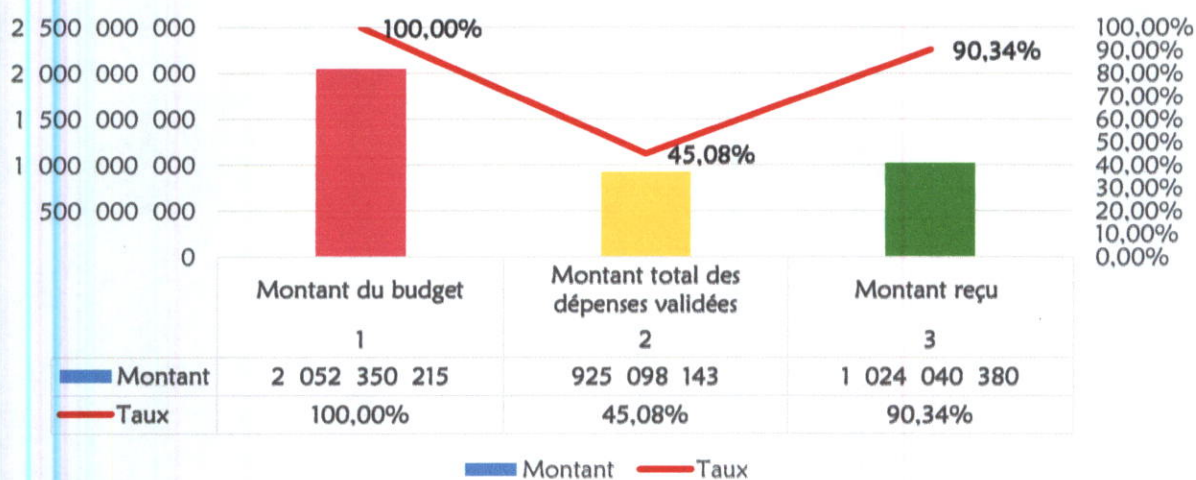
PROJETS	BUDGET ANNUEL	TOTAL FONDS RECUS	TOTAL DEPENSES	SOLDE	% d'absorption
NES-HEMON	96659590	67089987	64908389	2181598	97%
MALARIA	1021566513	547771474	495444468	52327006	90%
VIH NFM2	581670216	241210697	233753765	7456932	97%
TB NFM2	138340628	45911172	42094328	3816844	92%
PEA	61174284	20643278	20215031	428247	98%
EPIC	76428208	58597518	39192894	19404624	67%
ATLAS	40232500	17797000	11326394	6470606	64%
PRINCESSE	35809282	25019254	18162874	6856380	73%
TOTAL	2 051 881 221	1024040380	925098143	98942237	90%

B- Synthèse Des Budgets

ANALYSE DE LA GESTION FINANCIÈRE - GLOBAL

N°	Rubrique	Montant	Taux
1	Montant du budget	2 051 881 221	100,00%
2	Montant total des dépenses validées	925 098 143	45,08%
3	Montant reçu	1 024 040 380	90,34%

Analyse de la gestion budgétaire de Janvier à Décembre 2020



C- Budget activités covid-19 octroyé par alliance CI

N°	Rubrique	Montant	Taux
1	Montant du budget	55 372 156	100,00%
2	Montant total des dépenses validées	52 344 720	94,53%
3	Montant reçu	55 372 156	100,00%

3^{ème} PARTIE

ANNEXES

Photos de certaines activités réalisées dans la communauté



Figure 1 Distribution de kits d'Hygiène et alimentaires dans le cadre de lutte contre la COVID-19 CAT GUIGLO



Figure 2 : Distribution de kits d'Hygiène et alimentaires dans le cadre de lutte contre la COVID-19 CAT San Pedro



Figure 3: remise de matériel de lavage des main au chef de quartier seweké, San Pedro

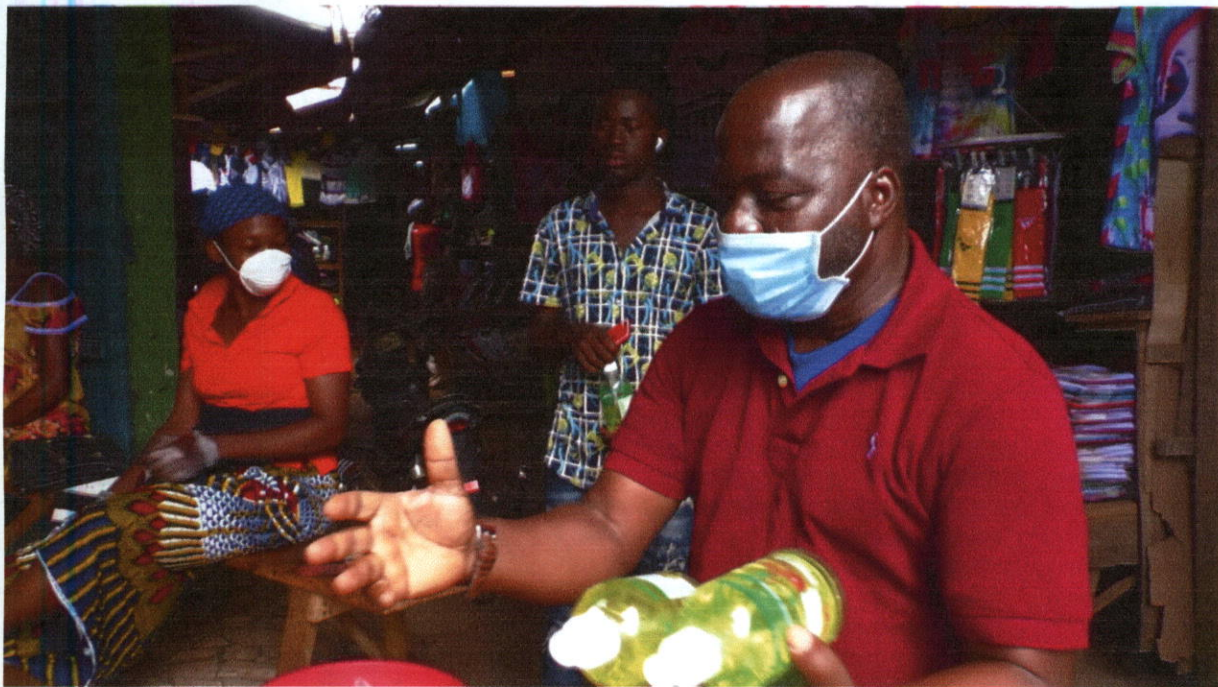


Figure 4: Sensibilisation et remise de kits de lavage des mains au marché communal de San Pedro



Figure 5: Distribution d'affiche de sensibilisation sur la COVID-19 à l'hôpital général de Méagui



Figure 6 Distribution d'affiche de sensibilisation sur la COVID-19 à l'hôpital général de Sassandra